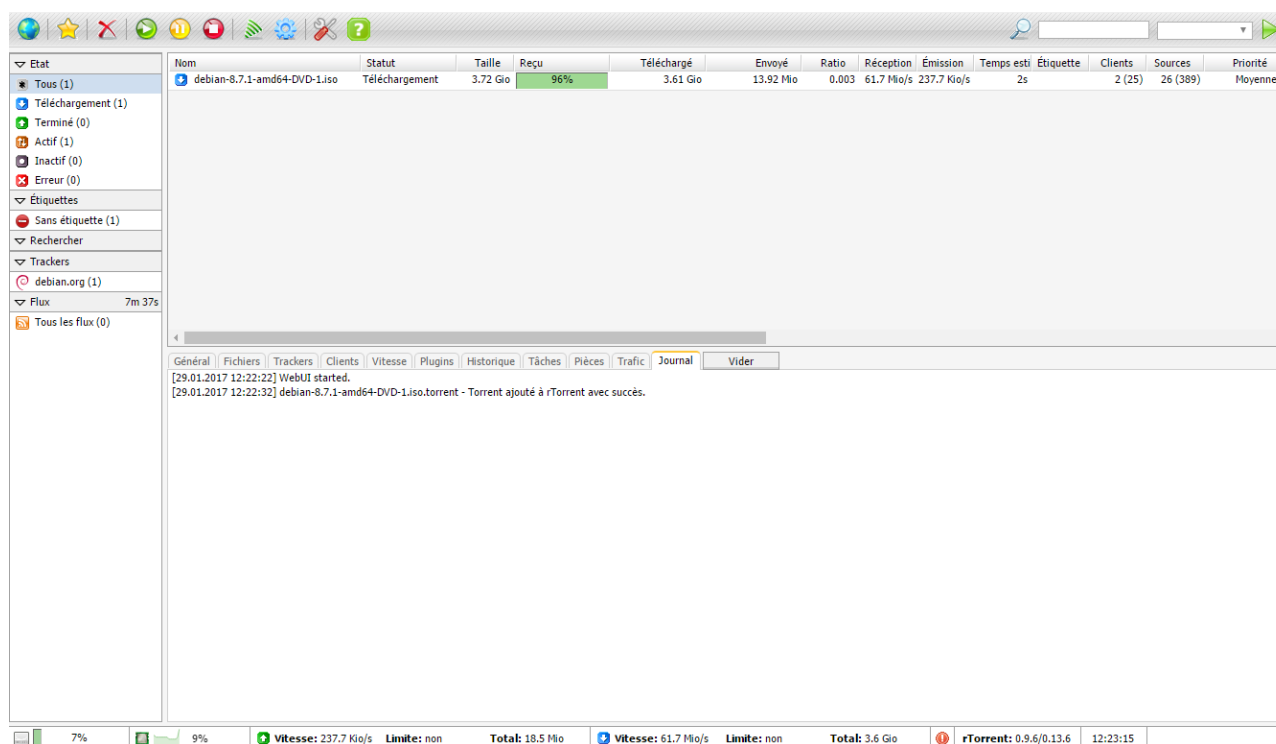


UTILISER INTERFACE RUTORRENT



Il s'agit de la partie du guide vous permettant d'apprendre à manier RuTorrent. Si les informations fournies dans celui-ci ne vous sont pas suffisantes ou que vous rencontrez des problèmes d'accès à votre interface, n'hésitez pas à nous contacter via notre système de ticket disponible à <http://manager.cafecloud.fr> ou par courriel à contact@cafecloud.fr. Nous sommes toujours très heureux de discuter avec nos clients.

UTILISER INTERFACE RUTORRENT

Pour répondre à toutes vos questions

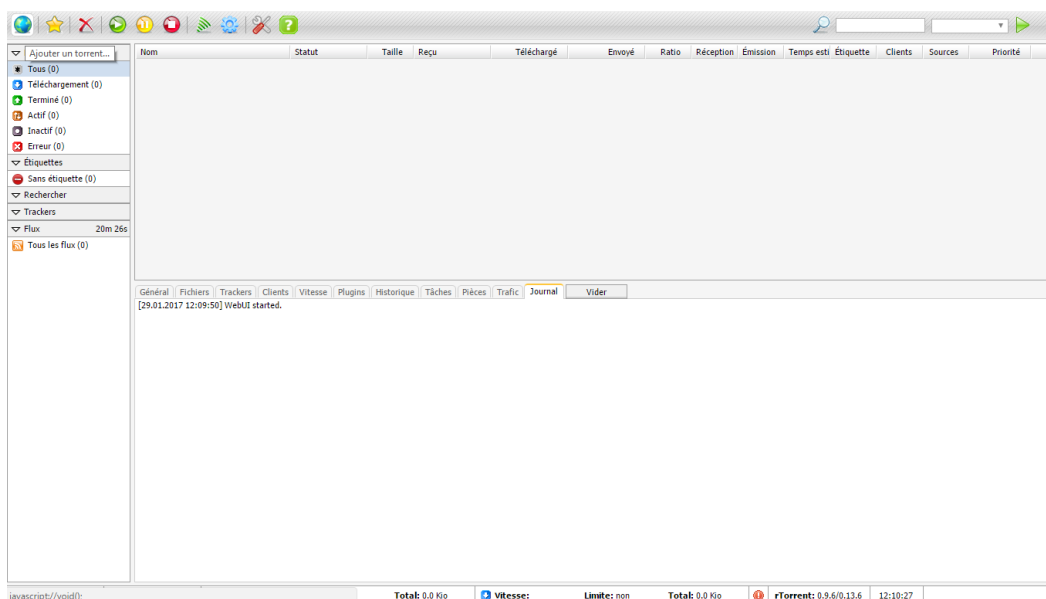
Connexion à votre interface RuTorrent

Dans cette section, je vais vous présenter l'interface RuTorrent. Très ressemblante à l'interface de μ Torrent ou BitTorrent par exemple, elle vous permettra de ne pas perdre trop de temps pour vous habituer à votre seedbox. Son seul inconvénient est que c'est l'interface la plus lourde des trois proposées sur Cafecloud, donc attention si vous avez une connexion internet de base assez lente.

Je ne vais pas m'attarder trop longtemps et nous allons tout de suite passer à l'accès et la gestion de RuTorrent.

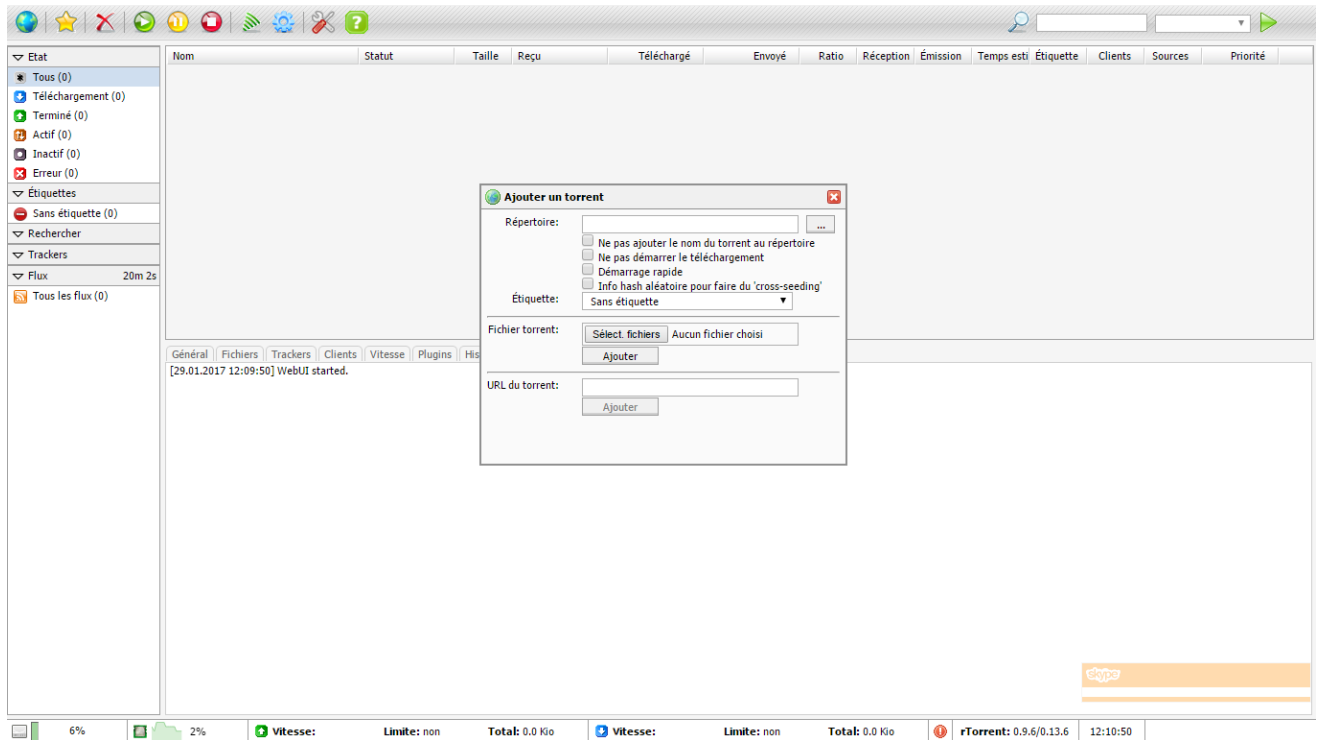
Vous avez donc à vous rendre sur votre panel ou ré-ouvrir le petit email que nous vous avons envoyé lors de votre commande. Ensuite ouvrez le lien fourni pour accéder à RuTorrent. Vous devez vous retrouver avec une page ressemblant à ça. Sinon, n'hésitez pas à venir crier au support.

Il vous suffit alors de le compléter avec comme nom d'utilisateur votre adresse email utilisée lors de votre souscription et en mot de passe celui que vous avez choisi sur le panel Cafecloud. Une fois les informations correctement remplies, vous pourrez apprécier votre magnifique interface RuTorrent !

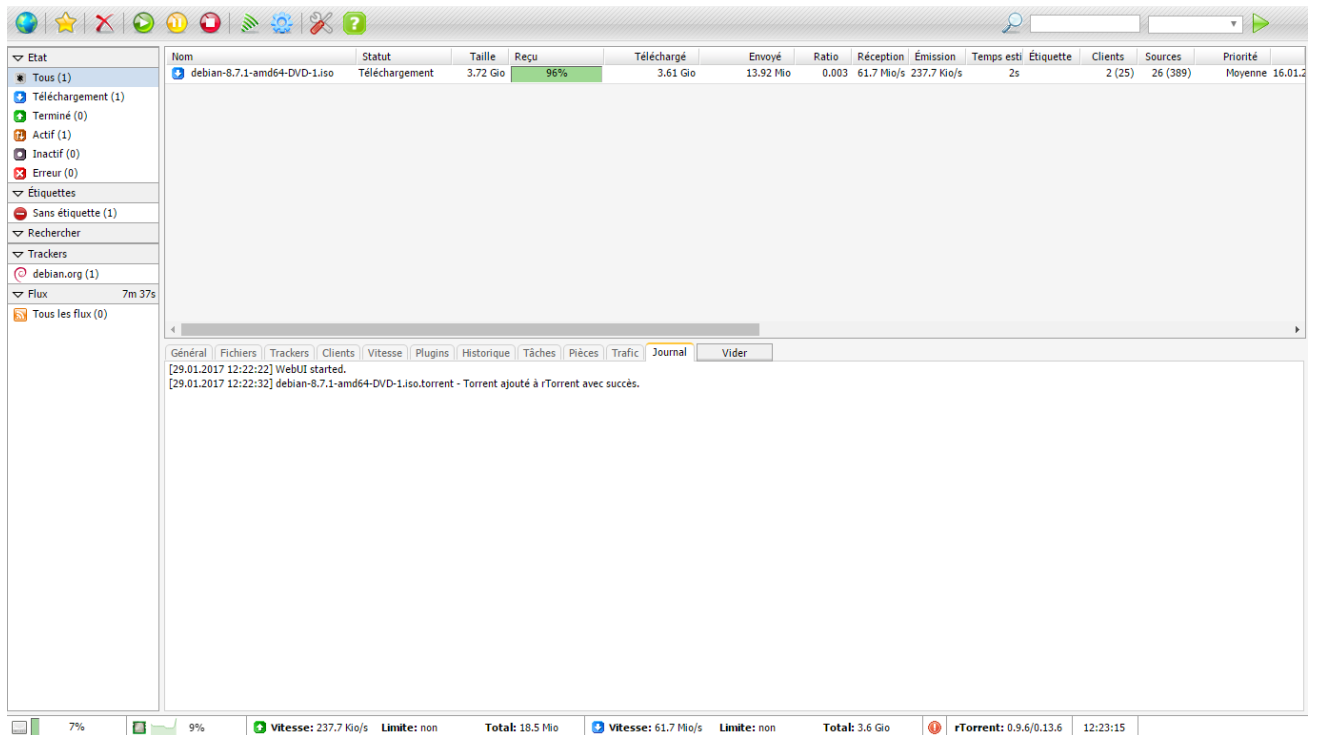


Ajouter un torrent

Pour ajouter un torrent sur RuTorrent, rien de plus simple. Il vous suffit de cliquer sur notre Terre qui se situe tout en haut à gauche.



Vous avez alors le choix entre uploader votre fichier torrent ou ajouter l'URL d'un torrent. Faites votre choix et cliquez sur Ajouter.



C'est tout, votre torrent se télécharge à une vitesse folle et sera seedé autant de temps que vous le laisserez. Une fois le téléchargement terminé, il est immédiatement accessible sur Plex, Nextcloud et votre FTP.